

ARTICLES SCOLAIRES | 2^e secondaire – 2022-2023

La rentrée scolaire entraîne des coûts importants pour les parents. La direction et le personnel de l'école en sont bien conscients et vous suggèrent d'utiliser du matériel déjà à votre disposition et/ou usagé, si cela vous convient. Par ailleurs, nous suggérons que l'élève ait en sa possession les articles suivants :

Matériel de base nécessaire	<input type="checkbox"/> 1 étui à crayons <input type="checkbox"/> Crayons de plomb HB <input type="checkbox"/> 1 gomme à effacer <input type="checkbox"/> 1 stylo rouge <input type="checkbox"/> 1 stylo bleu non-effaçable <input type="checkbox"/> 1 stylo noir non-effaçable <input type="checkbox"/> 1 règle de 15 cm <input type="checkbox"/> Ciseaux	<input type="checkbox"/> Surligneurs (rose, vert, jaune, bleu et orange) <input type="checkbox"/> 1 taille-crayon <input type="checkbox"/> 1 ruban correcteur <input type="checkbox"/> 1 bâton de colle (petit format) <input type="checkbox"/> Costume d'éducation physique (tenue adéquate) <input type="checkbox"/> 1 paire d'espadrilles <input type="checkbox"/> Calculatrice scientifique
------------------------------------	--	---











Matériel	Français	Mathématique	Anglais*	Éthique et culture religieuse	Espagnol	Sciences	Géographie et histoire	Arts plastiques	Musique
Cahier d'exercices ligné (pas spiralé)	2		1					Voir au verso pour le matériel	1
Cahier quadrillé 200 pages		1							
Index séparateurs	8	8	6		8				
Cahier anneaux 1 pouce									
Cahier anneaux 1 ½ pouce					1	1	2		
Cahier anneaux 2 pouces	1	1	1						
Protèges feuilles transparents	10	10	3			4			
Feuilles mobiles lignées	50		50	25			20		
Duo-tang (avec attaches et pochettes)				1					
Boîte géométrique		1 **							
24 crayons de couleur en bois (minimum)							x	x	
Le matériel suivant est disponible en classe pour les élèves qui préfèrent ne pas l'acheter.									
1 paire d'écouteurs avec un coupleur (Y)									x
1 clé USB (2 gigs minimum)	x								x
Cadenas (disponible au secrétariat)									

*Ce matériel est nécessaire pour tous les cours d'anglais (régulier, enrichi et LCM)


**Voir le verso pour les détails.

Arts plastiques

*ATTENDRE D'AVOIR EN MAIN SON HORAIRE AVANT D'ACHETER LE MATÉRIEL POUR L'OPTION ARTISTIQUE.

Matériel bon de 3 à 5 ans		Autre matériel requis	
<input type="checkbox"/> Fusil à colle chaude - <i>Ce matériel est disponible en classe pour les élèves qui préfèrent ne pas l'acheter</i>		<input type="checkbox"/> 4 paquets (16 à 18 unités) de bâtons de colle pour fusil à colle chaude (à renouveler au besoin dans l'année)	
<input type="checkbox"/> Pinceaux : petits, moyens, gros (bouts ronds et plats), 1 extra fin		<input type="checkbox"/> Stylo pointe fine noire (à renouveler au besoin dans l'année)	
<input type="checkbox"/> 1 grand sac à poignées recyclé en tissu ou plastique (pour le transport du matériel)		<input type="checkbox"/> Stylo pointe fine noire (à renouveler au besoin dans l'année)	
<input type="checkbox"/> Boîte de crayon de bois de couleur minimum 24, si possible 48 ou 60 crayons.		<input type="checkbox"/> La tablette à dessin est recommandée, mais pas obligatoire. SVP attendre la directive de l'enseignant.e en début d'année, avant d'en faire l'achat.	
		<input type="checkbox"/> 2 roulettes de ruban d'emballage transparent large (2 pouces environ) (à renouveler au besoin dans l'année)	
		<input type="checkbox"/> 1 rouleau d'essuie-tout plein	

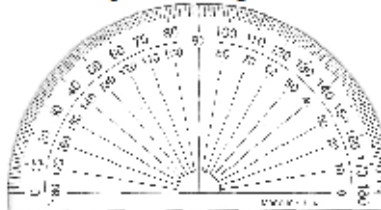
Notes pour les arts plastiques :

- Bien identifier le matériel au nom de l'élève.
- **Tous les achats** peuvent s'effectuer dans les **magasins bon marché**.
- Les ensembles de pinceaux multicolores sont d'excellente qualité dans les **magasin** 
- Nous avons grandement besoin de matériaux recyclés tels que : contenants de yogourt, divers contenants en plastique avec ou sans couvercle.

Compas à vis
avec crayon ou mine



Rapporteur d'angles
transparent avec ligne en bas



Équerre(s) transparente(s)

